

# IL VIGNETO LAZIO

Dati di sintesi

(fonti: Sian, Ismea)

ARSIAL



REGIONE  
LAZIO

[regione.lazio.it](http://regione.lazio.it)

# Il comparto vitivinicolo regionale

## - dati generali -

VP: **144 Mln€** (6% comparto agricoltura regionale – 3% comparto vitivinicolo nazionale)

Aziende viticole: **20.400** (-70% rispetto 2000) Vinificatori DO/IG: **420**

SAU schedario: **18.969 Ha** (71% collina 20% pianura; 9% montagna) (- 18% su 2010 ; -45% su 2000)

Uva da vino: **200.000 tonnellate** (media ultime 3 campagne)

Vino ottenuto: **1,3 Mln di hl** (76% bianchi, 24% rossi – rispettivamente 8% e 1,6% su nazionale vini)

Esportazione (in valore 2016): **ca. 54 milioni di €** (+ 10% ca. su 2014)

# Il comparto vitivinicolo regionale

## - dati generali-

PROVINCIA	superficie (ha)	superficie (%)
ROMA	8892	46,9
LATINA	4704	24,8
VITERBO	3108	16,4
FROSINONE	1685	8,9
RIETI	580	3,1
LAZIO	18969	100,0

\*dati SIAN 2016

La provincia in cui sono ancora oggi più diffusi i vigneti è Roma, dove storicamente vi è una forte vocazione.



● superficie a bacca bianca    ■ superficie a bacca nera

- 72% SAU vitigni a bacca bianca
- 28% SAU vitigni a bacca nera

# Il comparto vitivinicolo regionale

## - varietà -

**68 vitigni idonei:** 37 a bacca bianca; 32 a bacca nera; 2 a bacca rosa; 1 a bacca grigia

Varietà a bacca bianca	% su totale
<b>Bellone b.</b>	<b>2,93</b>
Malvasia bianca di Candia b.	37,34
Malvasia bianca lunga b.	2,17
<b>Malvasia del Lazio b.</b>	<b>3,67</b>
Trebbiano toscano b.	42,24
<b>Altre a bacca bianca</b>	<b>11,66</b>
<b><i>Totale a bacca bianca</i></b>	<b><i>100,00</i></b>

Varietà a bacca nera	% su totale
Cabernet sauvignon n.	4,96
<b>Cesanese comune n.</b>	<b>6,05</b>
Merlot n.	26,48
Montepulciano n.	13,92
Sangiovese n.	22,62
<b>Altre a bacca nera</b>	<b>25,96</b>
<b><i>Totale a bacca nera</i></b>	<b><i>100,00</i></b>

**80%** base ampelografica a bacca bianca: **Trebbiano toscano + Malvasia di Candia**

**60%** base ampelografica a bacca nera: **Sangiovese + Merlot + Montepulciano**



# Il comparto vitivinicolo regionale

## - I vini di qualità-

DOP/IGP: **3 DOCG, 27 DOC, 6 IGT** – **4 Consorzi Tutela Erga Omnes**

Aziende agricole (media 2011/2014): **4.056**

SAU a doc/igt (media rivendicazioni 2011/2014): **7.427 ha** (sup/az: 1,82 ha)

Uva rivendicata (media 2011/2014): **853.000 q.li**

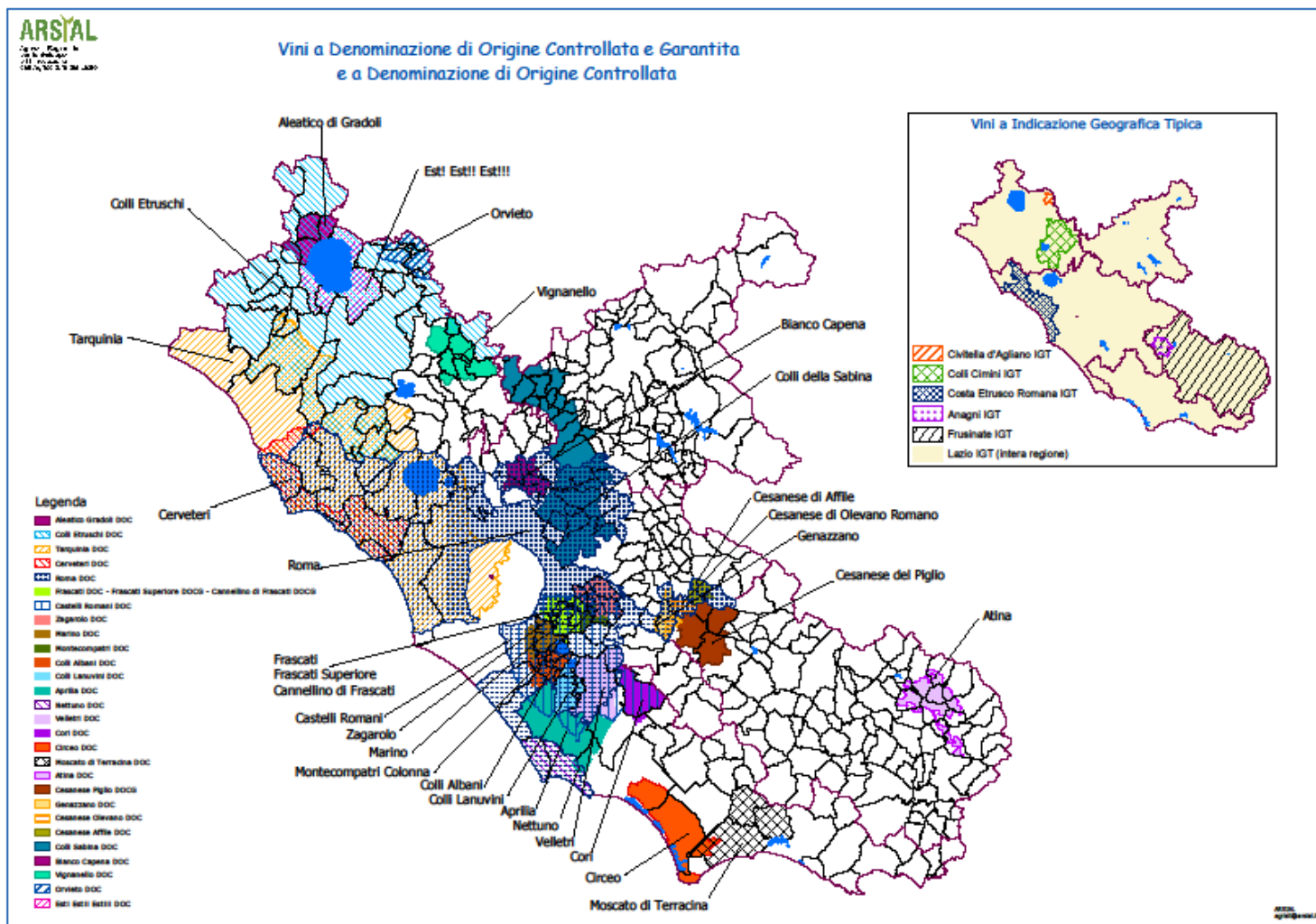
Vino ottenuto: **615.000 hl** di cui **400.000 hl** certificato (62% "DOP", 38% "IGP")

Vinificatori: **420**

Imbottiglieri: **304**

# Il comparto vitivinicolo regionale

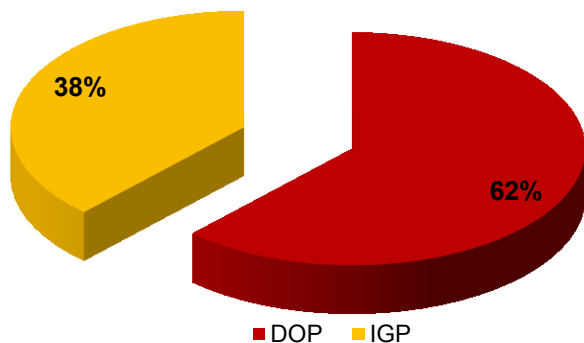
## - I vini di qualità-



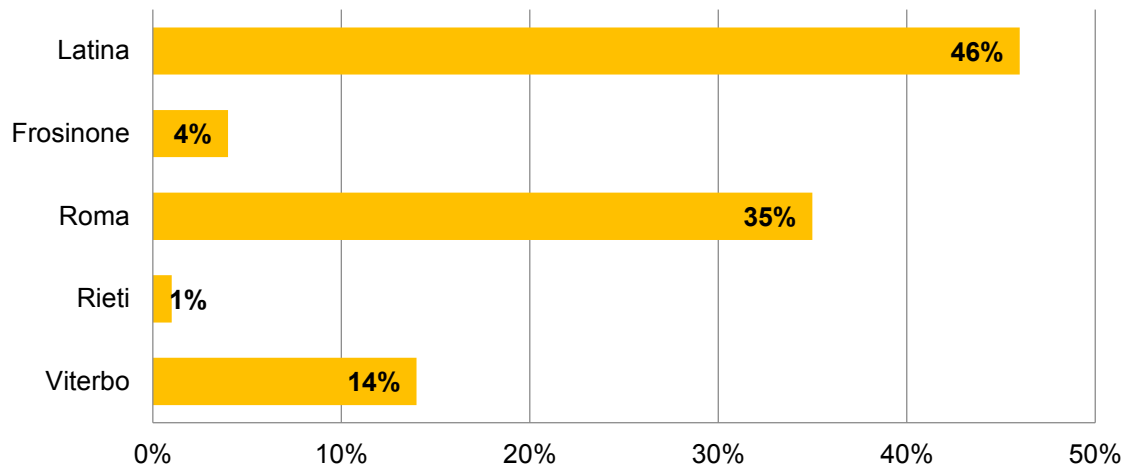
# Il comparto vitivinicolo regionale

## - I vini di qualità -

% incidenza DO/IG



% IG provincia/regione



% DO provincia/regione

