

QUESTIONARIO

Struttura del questionario

Questionario di valutazione preliminare

DATI ANAGRAFICI E CONTATTI	Ragione Sociale
	Indirizzo sede legale
	Indirizzo sede operativa
	Numero di telefono
	Indirizzo mail
	Nome referente

CONSUMI ENERGETICI	CODICE POD
	INDIRIZZO DI FORNITURA
	DATA ATTIVAZIONE FORNITURA
	POTENZA CONTRATTUALE DEL CONTATORE
	TENSIONE DI ALIMENTAZIONE
	CONSUMO F1
	CONSUMO F2
	CONSUMO F3

PRODUZIONE ENERGIA	L'azienda è già dotata di uno o più impianti di produzione di energia da fonte rinnovabile?
	Sareste interessati ad installare un impianto fotovoltaico?
	Se sì, Quali superfici sarebbero disponibili?

	Se sì, Sulla copertura è presente amianto?
--	--

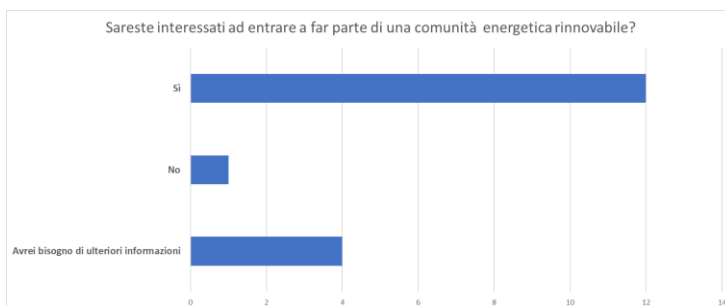
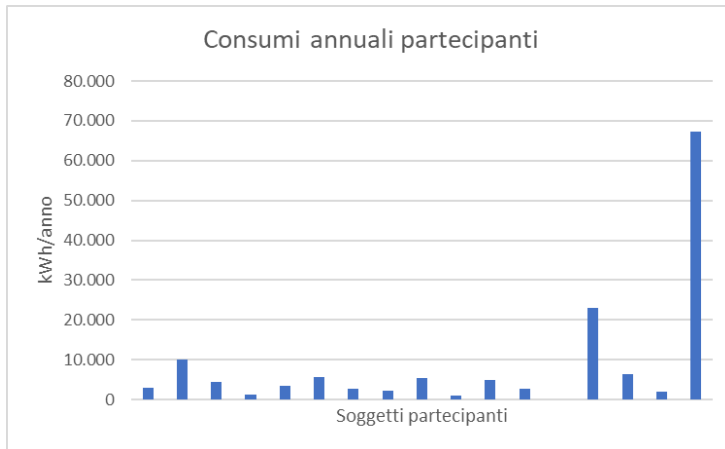
EFFICIENZA ENERGETICA	Avete realizzato o avete in progetto la realizzazione di interventi di efficientamento energetico?
	L'Impresa ha realizzato una Diagnosi Energetica?

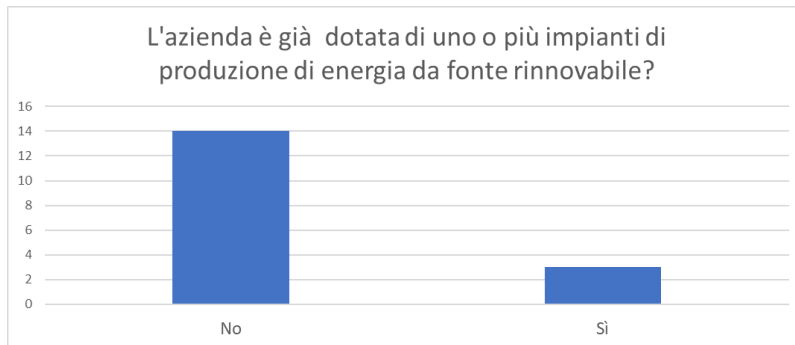
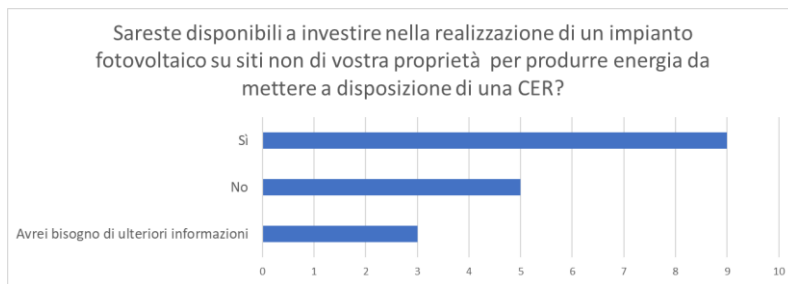
COMUNITA' ENERGETICA RINNOVABILE	Sareste interessati ad entrare a far parte di una comunità energetica rinnovabile come consumatore?
	Sareste interessati ad affittare il sito ad un soggetto terzo (comunità energetica) per la realizzazione di un impianto fotovoltaico?
	Sareste disponibili a realizzare un impianto fotovoltaico da mettere a servizio della comunità energetica?

REPERIMENTO FONDI	Sareste disponibili a investire nella realizzazione di un impianto fotovoltaico su un vostro sito?
	Sareste disponibili ad investire nella realizzazione di un impianto fotovoltaico su siti non di vostra proprietà per produrre energia da mettere a disposizione di una CER?
	Avete avuto modo di valutare ipotesi di contributi a fondo perduto, finanziamenti o prestiti per la realizzazione di interventi di efficientamento energetico e produzione di energia da fonti rinnovabili?

Risultati

Sono stati somministrati 17 questionari di cui si riportano i risultati in forma grafica:





I risultati ottenuti restituiscono una fotografia dei partecipanti al questionario che mostra una generale propensione positiva alla costituzione di comunità energetiche rinnovabili o alla partecipazione in comunità energetiche già esistenti. L'attitudine a partecipare come produttori all'interno di un Acer è un elemento che deve essere approfondito e definito in funzione della proprietà dell'impianto e della proprietà del sito di installazione.

Si rileva comunque la necessità di avere maggiori informazioni.

Di seguito si riporta la collocazione geografica dei partecipanti al questionario:

